

# Site veiligheidsintroductie voor voerders verpakte goederen.

# WELKOM

De INEOS site is een SEVESO bedrijf. Elke bezoeker dient zich formeel te registreren.

Veiligheid vormt prioriteit nummer 1. Bij twijfel of gevaarlijke situaties stopt u onmiddellijk!

Gelieve deze presentatie met veiligheidsregels aandachtig door te nemen. Op het einde volgt een test. Een positief resultaat is 1 maand geldig.

# LIFE SAVING RULES (LSR)

INEOS heeft 7 Life Saving Rules. Onderstaande is strikt verboden:

- ⊘ Werken op hoogte zonder gepaste valbeveiliging.
- ⊘ Onder invloed zijn van alcohol of drugs.
- ⊘ Roken tenzij op de daarvoor voorziene plaatsen.
- ⊘ Betreden van besloten ruimtes.
- ⊘ Betreden van de gevaarzone bij hijswerkzaamheden.
- ⊘ Werken aan installaties zonder toelating.
- ⊘ Bypassen van veiligheden of interlocks.

Elke inbreuk is levensbedreigend. Elke vaststelling leidt tot een permanent toegangsverbod.



# LIFE SAVING RULES (LSR)



⊘ Werken op hoogte zonder gepaste valbeveiliging.



Open zijkant:  
gebruik transpallet is  
verboden



Open zijkant:  
gebruik heftruck



Open zijkant:  
gebruik trap



Klimmen op cargo is  
verboden



# LIFE SAVING RULES (LSR)



⊘ Werken op hoogte zonder gepaste valbeveiliging.



Laadbrug: fout gebruik transpallet



Laadbrug: correct gebruik transpallet



Laadkade met wielkeg of wheellock



Klimmen naar bovenzijde is verboden

# LIFE SAVING RULES (LSR)



⊘ Werken op hoogte zonder gepaste valbeveiliging.

## Praktisch:

- ⊘ Het klimmen naar de bovenzijde van uw voertuig is absoluut verboden.
- ⊘ Het klimmen op de lading is absoluut verboden.
- ⊘ Het gebruik van een transpallet bij open zijkanten is verboden.
- ✓ Gebruik een transpallet enkel om goederen via de achterzijde in de vrachtwagen trekken of naar buiten te duwen. Sta nooit met je rug naar de vrije zijde van de laadbrug.
- ✓ Gebruik wielkeggen bij laden of lossen via een laadkade. Vraag toestemming om de laadvloer te betreden. (aanrijdgevaar heftruck)
- ✓ Gebruik een trap voor het manipuleren van spanriemen en planken die niet bereikbaar zijn.
- ✓ Betreed de laadvloer enkel op een veilige wijze. Gebruik een trap.

# LIFE SAVING RULES (LSR)



- ⊘ Onder invloed zijn van alcohol of drugs.
- ⊘ Roken tenzij op de daarvoor voorziene plaatsen.

## Praktisch:

- ⊘ Het aan boord hebben, gebruiken of onder invloed zijn van alcohol en drugs is verboden.
- ⊘ Het roken op de site is algemeen verboden. Er geldt een uitzondering op specifiek daartoe voorziene locaties.
- ⊘ Het roken in uw voertuig is eveneens verboden.



# LIFE SAVING RULES (LSR)

Hieronder opnieuw alle 7 Life Saving Rules. Strikt verboden:

- ⊘ Werken op hoogte zonder gepaste valbeveiliging.
- ⊘ Onder invloed zijn van alcohol of drugs.
- ⊘ Roken tenzij op de daarvoor voorziene plaatsen.
- ⊘ Betreden van besloten ruimtes.
- ⊘ Betreden van de gevaarzone bij hijswerkzaamheden.
- ⊘ Werken aan installaties zonder toelating.
- ⊘ Bypassen van veiligheden of interlocks.


**Elke inbreuk is levensbedreigend. Elke vaststelling leidt tot een permanent toegangsverbod.**





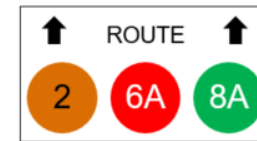
# Algemene regels veiligheid

- ⊘ Het gebruik van electronica is verboden in de productie zones. Deze zones worden gemarkeerd door een oranje lijn. Hieronder vallen alle laad en losplaatsen van chemicalien. Deze regel geldt ook in uw voertuig wanneer in een oranje zone.
- ⊘ Fotograferen is verboden op de gehele site.
- ⊘ Het bedienen van laad of los installaties is verboden. (bvb laadarm, kooi, trappen, ... )
- ⊘ Werken aan uw voertuig is enkel toegestaan na akkoord van Ineos.



# Algemene regels veiligheid

- De maximum snelheid op de site bedraagt 20 km/u.
- Het dragen van de veiligheidsgordel is verplicht.
- Er geldt een circulatieplan voor zwaar verkeer. Volg steeds de opgegeven route.



# Persoonlijke beschermingsmiddelen (PBM's)

- Zones met verhoogde operationele en chemische risico's worden gemarkeerd door een **oranje lijn**. Dit is van toepassing op alle laad en loslocaties voor chemicaliën. Basis PBM's zijn strikt verplicht.

- **Veiligheidshelm**
- **Veiligheidsbril**
- **Veiligheidsschoenen**  
(verboden: open of plat getrapte achterzijde)
- **Antistatische brandbeschermd werkklédij**  
(verboden: korte mouwen of korte broekspijpen)
- **Werkhandschoenen**



# Noodmaatregelen

- Brand alarm: (= oplopende toon)
  - Maak de weg vrij voor hulpdiensten.
  - Motor stilleggen.
  - Wacht in je voertuig op instructies.
- Evacuatie alarm? (= golvende toon)
  - Ga onmiddellijk te voet naar het evacuatiepunt.
  - Verplaats je haaks op de windrichting.
  - Vergeet niet uit te badgen.


*Bestudeer straks het routeplannetje m.b.t. evacuatiepunten!*

- Einde alarm? (= continue toon):
  - Verkeer mag hervat worden.



# Noodmaatregelen

- Bij een noodgeval steeds hulp inroepen:
  - Spreek een INEOS operator of medewerker aan
  - Alarmmelders (Rode meldpunten, telefoon zonder toetsen).
  - Telefoonnr intern '555'.
  - Telefoonnr extern +32 (0) 3 250 95 55
- Elke verwonding dient verzorgd te worden in de medische dienst.





# Samenvatting:

1. Veiligheid eerst. Stop bij twijfel.
2. Alcohol en drugs zijn verboden.
3. Roken is verboden, ook in de cabine.
4. Werk veilig op hoogte. Klim nooit op je lading.
5. Draag steeds de juiste PBM's.
6. Volg de specifieke instructies op de laadlocatie.

We wensen je een fijn en veilig bezoek!