

# **Betriebssicherheitseinweisung für Fahrzeugführer mit verpackten Gütern.**

# WILLKOMMEN

Bei dem INEOS-Standort handelt es sich um einen SEVESO-Betrieb. Jeder Besucher muss sich formell registrieren.

Sicherheit steht stets an erster Stelle. Wenn Sie zweifeln oder sich gefährliche Situationen ereignen, bitte sofort anhalten!

Bitte arbeiten Sie vorliegende Präsentation mit Sicherheitsregeln sorgfältig durch. Zum Abschluss folgt ein Test. Positive Ergebnisse sind 1 Monat lang gültig.

# LEBEN RETTENDE REGELN (LSR)



INEOS befolgt 7 Leben rettende Regeln. Folgendes ist streng verboten:

- ⊘ Höhenarbeiten ohne geeignete Absturzsicherung.
- ⊘ Sich unter Einfluss von Alkohol oder Drogen zu befinden.
- ⊘ Rauchen, außer an den dafür vorgesehenen Stellen.
- ⊘ Betreten geschlossener Räume.
- ⊘ Betreten der Gefahrenzone bei Hubarbeiten.
- ⊘ Arbeit an Anlagen ohne Genehmigung.
- ⊘ Umgehen von Sicherungen oder Verriegelungen.

Jede Zuwiderhandlung ist lebensgefährlich und hat ein unbeschränktes Betretungsverbot zur Folge.

# LEBEN RETTENDE REGELN (LSR)




⊘ Höhenarbeiten ohne geeignete Absturzsicherung.



Seitlich geöffnet:  
Hubwagen verwenden



Seitlich geöffnet:  
Gabelstapler verwenden



Seitlich geöffnet:  
Podestleiter verwenden



Auf die Fracht klettern

# LEBEN RETTENDE REGELN (LSR)



⊘ Höhenarbeiten ohne geeignete Absturzsicherung.



Laderampe:  
Hubwagen verwenden



Laderampe:  
Hubwagen verwenden



Laderampe:  
Unterlegkeil oder  
Radschloss



Nach oben klettern

# LEBEN RETTENDE REGELN (LSR)



## ⊘ Höhenarbeiten ohne geeignete Absturzsicherung.

### Praktisch:

- ⊘ Klettern auf die Oberseite des Fahrzeugs ist strengstens verboten.
- ⊘ Klettern auf die Ladung ist strengstens verboten.
- ⊘ Nutzung von Hubwagen bei seitlich geöffnetem Lkw ist verboten.
- ✓ Hubwagen nur verwenden, um Güter über die Rückseite in den Lkw zu ziehen oder heraus zu schieben.
- ✓ Unterlegkeile beim Be- und Entladen an einer Rampe verwenden.  
Genehmigung zum Betreten des Ladebereichs einholen  
(Kollisionsgefahr mit Gabelstaplern).
- ✓ Podest zur Arbeit an Spanngurten und Brettern verwenden, die nicht gut erreichbar sind.
- ✓ Ladebereich nur sicher betreten. Nutzen Sie eine Leiter/Treppe.

# LEBEN RETTENDE REGELN (LSR)



- ⊘ Sich unter Einfluss von Alkohol oder Drogen zu befinden.
- ⊘ Rauchen, außer an den dafür vorgesehenen Stellen.

## Praktisch:

- ⊘ Das Mitführen, Konsumieren oder sich unter Einfluss zu befinden von Alkohol und Drogen sind verboten.
- ⊘ Das Rauchen ist im Betrieb generell verboten. Für speziell dafür vorgesehene Stellen gelten Ausnahmen.
- ⊘ Das Rauchen in Ihrem Fahrzeug ist ebenfalls verboten.



# LEBEN RETTENDE REGELN (LSR)



Nachfolgend nochmals die 7 Leben rettenden Regeln. Streng verboten:


- ⊘ Höhenarbeiten ohne geeignete Absturzsicherung.
- ⊘ Sich unter Einfluss von Alkohol oder Drogen zu befinden.
- ⊘ Rauchen, außer an den dafür vorgesehenen Stellen.
- ⊘ Betreten geschlossener Räume.
- ⊘ Betreten der Gefahrenzone bei Hubarbeiten.
- ⊘ Arbeit an Anlagen ohne Genehmigung.
- ⊘ Umgehen von Sicherungen oder Verriegelungen.

**Jede Zuwiderhandlung ist lebensgefährlich und hat ein unbeschränktes Betretungsverbot zur Folge.**



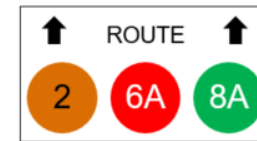
# Allgemeine Sicherheitsregeln

- ⊘ Die Nutzung elektronischer Geräte an Be- und Entladestellen von Chemikalien ist verboten. Dies gilt auch in Ihrem Fahrzeug.
- ⊘ Das Fotografieren ist im gesamten Betrieb untersagt.
- ⊘ Das Bedienen von Be- oder Entladeanlagen ist verboten (z. B. Lastarm, Korb, Leitern etc.).
- ⊘ Arbeiten an Ihrem Fahrzeug sind nur nach Genehmigung von Ineos gestattet.



# Allgemeine Sicherheitsregeln

- Die Höchstgeschwindigkeit im Betrieb beträgt 20 km/h.
- Der Sicherheitsgurt muss angelegt werden.
- Es gibt einen Lenkungsplan für Schwerlastverkehr. Folgen Sie stets der angegebenen Route.



# Persönliche Schutzausrüstung (PSA)

- Bereiche mit erhöhten betrieblichen und chemischen Risiken sind durch eine **orangefarbene Linie** gekennzeichnet. Dies gilt für alle Ladestationen von chemischen Produkten. Basis-PSA (Persönliche Schutzausrüstung) ist zwingend erforderlich.

- **Schutzhelm**
- **Schutzbrille**
- **Sicherheitsschuhe**  
(verboten: offene oder eingedrückte Rückseite)
- **Antistatische, flammenhemmende Arbeitskleidung**  
(verboten: kurze Ärmel oder kurze Hosen)
- **Arbeitshandschuhe**



# Notfallmaßnahmen

- Feueralarm? (= aufsteigender Ton)
  - Weg freimachen für Hilfsdienste.
  - Motor abschalten.
  - Im Fahrzeug weitere Anweisungen abwarten.
- Evakuierungsalarm? (= auf- & abschwelliger Ton)
  - Begeben Sie sich zu Fuß zur Evakuierungsstelle.
  - Bewegen Sie sich quer zur Windrichtung.
  - Vergessen Sie nicht, sich mit dem Badge abzumelden.

*Studieren Sie anschließend die Routenplanung bzgl. der Evakuierungsstellen!*
- Ende des Alarms? (= Dauerton):
  - Verkehr kann wieder weiterlaufen.



# Notfallmaßnahmen

- Bei Notfällen stets Hilfe anfordern:
  - Sprechen Sie einen INEOS-Operator oder -Mitarbeiter an.
  - Alarmmelder (rote Meldepunkte, Telefon ohne Tasten).
  - Interne Telefonnr.: „555“.
  - Externe Telefonnr.: +32 (0) 3 250 95 55
- Jede Verletzung ist vom medizinischen Dienst zu versorgen.



# Zusammenfassung:

1. Sicherheit an oberster Stelle. Im Zweifelsfall stoppen.
2. Alkohol und Drogen sind verboten.
3. Rauchen ist verboten, auch im Führerhaus.
4. Höhenarbeiten nur mit Sicherung. Klettern Sie nie auf die Ladung.
5. Tragen Sie stets die geeignete PSA.
6. Befolgen Sie spezifische Anweisungen bei der Ladestelle.

Wir wünschen Ihnen einen angenehmen und sicheren Besuch bei uns!